



"op eigen wijze"
gezond worden en blijven met
dr. Schüssler's celzouten

Vitaliteitswinkel

0516-523684

Voor BESTELLEN www.vitaliteitswinkel.nl/homeo_fyto/celzouten.html

Sinds 1999 houden wij ons bezig de "dr. Schüssler celzouttherapie" in Nederland meer bekendheid te geven. De effecten van deze veilige, natuurgeneeskundige methode om gezond te blijven en/of te worden is in onze ogen waard voor een breed publiek toegankelijk te zijn.



In 1999 schreven wij de eerste "Werkmap voor therapeuten". Met deze Werkmap ondersteunen wij therapeuten, artsen, eigenlijk allen die werkzaam zijn of interesse hebben in de celzouttherapie. Sinds 2005 is hierin de "Gezichtsdiagnose" opgenomen. 2007 óók dieren. Belangrijke nieuwe ontwikkelingen zullen bij herdruk in de Werkmap opgenomen worden. (ISBN 978-90-9023719-0)



Het door ons geschreven Ankertje "Dr. Schüssler's celzouttherapie, basis voor uw gezondheid" is in 2002 op de markt gebracht, met een herdruk in 2007. (ISBN 978-90-202-01468)




In 2006 is het boek "Gezichtsdiagnose, dr. Schüssler's celzouttherapie", ook van onze hand, uitgegeven. Begin 2009 wordt ook dit boek in herdruk uitgegeven. (ISBN 978-90-202-44021)

In 2007 is het in het Duits uitgegeven onder de naam: "Rundum gesund mit Schüssler-Salzen". (ISBN 978-3-89427-368-2)



Ons nieuwste boekje is: "Zelfhulp met dr. Schüssler's celzouttherapie". Op zeer beknopte wijze geven wij hierin mogelijkheden kennis te maken met de celzouttherapie. (ISBN: 978-90-813911-1-5)



Naast de boeken over de celzouttherapie verscheen van onze hand: "Stevia, het z... alternatief", een boekje over een heel bijzonder, verboden kruid. Een uitdaging tot burgerlijke ongehoorzaamheid. (ISBN 978-90-202-0242-7)

Gezond en fit door het gebruik van lichaamseigen stoffen.

Dr. W.H. Schüssler (1821-1898) zei 't: "Zout is leven"

Het is zo oud als de geschiedschrijving, kostbare handelswaar in de oude tijd.

Schüssler ontdekte dat ontbrekende zouten leiden tot ziekte en gezondheidsproblemen. Het menselijk lichaam kan niet zonder zouten. Dan praat je niet over keukenzout, maar over zouten in de vorm zoals ze in het menselijk lichaam voorkomen (in ionvorm). Uit de onderzoeken van Schüssler bleek dat er 12 essentiële zouten in het menselijk lichaam de basis voor een goede gezondheid vormen.

Is de mineraalhuishouding verstoord, dan raakt een organisme uit balans.

De 12 celzouten kunnen deze disbalans opheffen.

Op het voorblad geven wij "een veilige, natuurgeneeskundige methode" aan.

Van belang is daarbij het gebruik van celzouten volgens de **klassieke receptuur®**, oftewel verweven tot de lichaamseigenlijke stof.

Let op!!! Wanneer een Schüsslerproduct een registratienummer heeft, gaat het om een homeopathisch geneesmiddel. De receptuur volgens dr. Schüssler kan niet geregistreerd worden. Helaas bestaat hierover veel misverstand.

Hoe bepaal je een tekort aan celzouten ?

Aan de hand van symptomen is moeilijk te bepalen aan welke celzout(en) iemand tekort heeft. Ook voor Schüssler bleek dit al een vrij lastig probleem.

Gezichtsdiagnose

"Wat zie jij er goed uit !". ↔ "Wat is er met jou aan de hand ?".

Schüssler gaf hierover een eerste aanzet tot diagnosemethodiek.

Astro-biochemische diagnose

Allereerst beschreven door G. Carey en I. Perry (1932).

geboren tussen:	Karakterzout (= sterk)	stressregulerend (= zwak)	gebruik zo min mogelijk:
21/1 - 19/2	8	2	suikers, worst, bier, koemelk
19/2 - 21/3	3	8	cafeïne, bier, chocolade, koemelk
21/3 - 21/4	5	3	cafeïne, chocolade, cirrusfruit, suikers, lactose
21/4 - 21/5	10	5	citrusfruit, suikers, E-nummers, lactose
21/5 - 21/6	4	10	E-nummers, koemelk
21/6 - 23/7	1	4	varkensvlees, koffie, koemelk
23/7 - 22/8	7	1	varkensvlees, chocolade, koffie, koemelk
22/8 - 23/9	6	7	chocolade, E-nummers, lactose
23/9 - 23/10	9	6	E-nummers, suikers, lactose
23/10 - 22/11	12	9	suikers, oliën, en vetten, lactose
22/11 - 22/12	11	12	oliën en vetten, chocolade, koemelk
22/12 - 21/1	2	11	chocolade, worst, suikers, koemelk

Kosteloos advies

Wanneer je foto's met geboortedatum via email aan ons toezendt, krijg je kosteloos advies over celzoutgebruik. Bekijk voor de voorwaarden onze website.



Het label van Vita-reform Van der Snoek staat garant voor de levering van dr. Schüssler celzouten volgens de klassieke receptuur, d.w.z. verweven maar niet gepotentieerd. Voor de werkzaamheid van de in deze brochure omschreven methode is dat van essentieel belang, zoals blijkt uit het schema hiernaast.

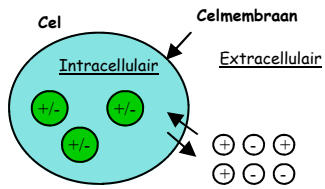
info:

tel. 0516-523684 email: info@vitaliteitswinkel.nl www.vitaliteitswinkel.nl

Voor BESTELLEN www.vitaliteitswinkel.nl/homeo_fyto/celzouten.html

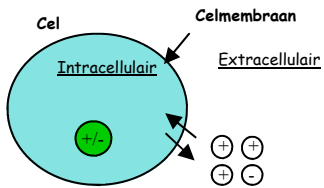
DE EXCLUSIEVE WERKING VAN CELZOUTEN VOLGENS DE KLASSIEKE RECEPTUUR® EN HUN INVLOED OP DE CELFUNCTIE EN DAARMEE OP DE GEZONDHEID.

Situatie 1 Er is evenwicht tussen de zouten in en buiten de cel.



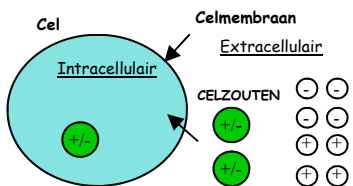
1. Zouten zijn specifieke verbindingen tussen 2 mineralen die elkaar in evenwicht houden als + en - . Celzouten zijn die specifieke zouten die in elke cel voorkomen en in hun hoeveelheid het functioneren van een cel bepalen. In dit schema wordt als voorbeeld calcium weergegeven als +, phosphoricum wordt weergegeven als - . Beide mineralen komen in de extracellulaire ruimtes voldoende voor. De zouten in de cel kunnen zich voldoende aanvullen vanuit de mineralen buiten de cel.

Situatie 3 De cel geeft nieuw evenwicht tussen de zouten in en buiten de cel.



3. Als het tekort aan mineralen in de extracellulaire ruimtes niet binnen een redelijke tijd wordt aangevuld, zorgt de cel zelf voor een hernieuwd evenwicht door de zouten die niet aangevuld kunnen worden in zijn geheel uit te stoten. Het gevolg hiervan is het niet meer optimaal functioneren van de cel.

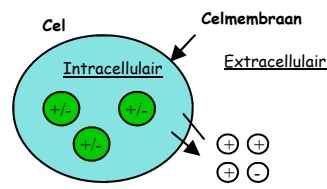
Situatie 5 Toevoeging van celzouten volgens de klassieke receptuur®.



5. Alleen de toevoeging van CELZOUTEN in de verbinding en verhouding zoals zij in de cellen voorkomen, kunnen door de cellen opgenomen worden.

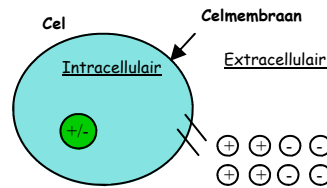
Orthomoleculaire supplementen en homeopathisch bereide middelen leiden dus niet tot herstel van de celfunctie.

Situatie 2 Er is verstoring van evenwicht tussen de zouten in en buiten de cel.



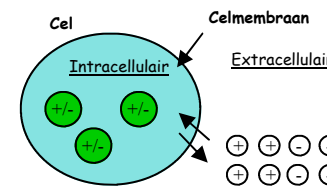
2. Een tekort in de extracellulaire ruimte aan voldoende mineralen leidt tot verlaagd functioneren in de intracellulaire ruimte. Een tekort kan ontstaan door elke vorm van overbelasting of door het veelvuldig eten van Junkfood en te weinig groenten of fruit. Ook medicijngebruik en zware lichamelijke inspanning, zoals sporten en zwangerschap, kan leiden tot een optredend tekort.

Situatie 4 Er is verstoord evenwicht tussen de zouten in en buiten de cel.



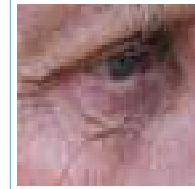
4. Als in deze situatie met orthomoleculaire supplementen het tekort aan mineralen in de extracellulaire ruimtes aangevuld wordt, zal dat wel leiden tot een betere bloedspiegel maar niet tot het weer optimaal functioneren van de cellen. Ook het inzetten van homeopathische middelen om op die manier de energie van de nog aanwezige zouten te verhogen, zal niet leiden tot het optimaal functioneren van de cellen.

Situatie 6 De celzouten zijn opneembaar door de cel en er ontstaat nieuw evenwicht.



6. Na deze opname kan de cel de voor zijn functioneren essentiële zoutelementen vanuit de extracellulaire ruimtes aanvullen en zijn functies weer optimaal uitvoeren hetgeen bijdraagt aan de algehele gezondheid en de weerstand en het herstellend vermogen.

DE 12 CELZOUTEN EN DE BELANGRIJKSTE GEZICHTSKENMERKEN



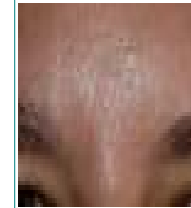
nr. 1 Calcium fluoratum:
A. Ruitvormige rimpels beginnend bij de binnen ooghoeken.
B. Donkere plooi onder het oog.



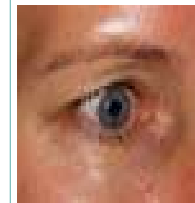
nr. 7 Magnesium phosphoricum:
A. Bloss (bij verlegenheidsreactie sterker). B. Roodkleuring (en jeuk) van de huid bij inspanning.
C. Opwindingsvlekken.
én.... Opvallende behoefte aan chocola.



nr. 2 Calcium phosphoricum:
A. Wasachtige strepen onder en/of boven de wenkbrauwen.
B. Wasachtige witte verkleuring van de oorschelp.



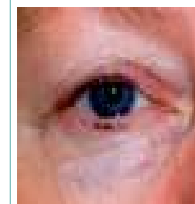
nr. 8 Natrium chloratum:
A. Grote poriën op voorhoofd en wangen. B. Gelatineglans op bovenste ooglid (oog-schaduw gaat in de plooi'tjes zitten).
C. Roodomrande oogleden.
D. Bolle wangen.
én.....Drinken geeft méér dorst.



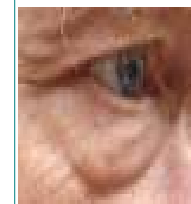
nr. 3 Ferrum phosphoricum:
A. Blauwe schaduw in de binnenooghoek.
B. Warme roodheid met name aan het oor.




nr. 9 Natrium phosphoricum:
A. Een rood kleurende kin.
B. Plooi'tjes in de boven- en onderlip.
C. Pukkeltjes en puistjes.
D. Vettige haren.
E. Sinaasappelhuid. F. Onderkin.
G. Hangwangen.



nr. 4 Kalium chloratum:
A. Melkwitte kleuring rond het oog (brilvorm).
B. Huidgries (witte vetpuntjes in de huid).
C. Doorkomende adertjes op een witte ondergrond.




nr. 10 Natrium sulfuricum:
A. Gezwollen traanzak onder de ogen. B. Paarsig-rode neus.
C. Gezwollen ogen en/of gezicht bij het wakker worden.
D. Gezwollen handen en/of voeten.
E. Geel oogwit.



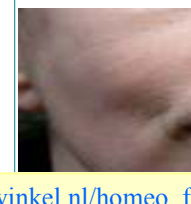
nr. 5 Kalium phosphoricum:
A. Ingevallen slapen.
B. Asgrijskleuringen in de gezichtshuid (bv. kin/slapen).



nr. 11 Silicea:
A. Plooiën vóór het oor.
B. Kraaienvoetjes bij de buitenste ooghoek.
C. Plooiën in het gezicht.
D. Lichte of diepe ooglidholtes boven het oog.
E. Lichtgevoelig.



nr. 6 Kalium sulfuricum:
A. Okergele kleuring.
B. Sproeten en geel-bruine vlekken.



nr. 12 Calcium sulfuricum:
A. Spierwitheid.
B. Levervlekken.
C. Verstopte poriën.